

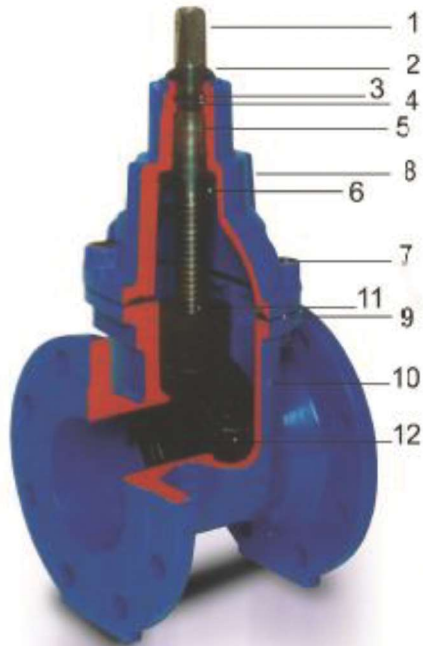
خصوصیات و مزایای فنی شیرهای کشویی زبانه لاستیکی:

- طراحی و ساخت مطابق با استاندارد DIN3352-part4
- قابل استفاده در کلیه تاسیسات آبرسانی از جمله آب آشامیدنی و سیالات غیر خورنده تا دمای ۸۰ درجه سانتیگراد
- بدنه و کلاهک از جنس چدن داکتیل EN-GJS-400-15
- زبانه (گیت) از جنس چدن داکتیل EN-GJS-400-15 با روکش لاستیکی از جنس EPDM با مقاومت عالی در مقابل سایش و پارگی
- محور از جنس فولاد ضد زنگ 1.4021 (X20Cr13) با رزوه روئینگ شده و دارای استحکام فوق العاده
- فاصله پیشانی تا پیشانی: طول کوتاه مطابق EN558 (DIN3202-F4) و طول بلند مطابق EN558 (DIN3202-F5)
- ابعاد سوراخکاری فلنج مطابق EN1092-2 (DIN2501)
- پوشش رنگ پودری اپوکسی با پاشش الکترواستاتیک
- سهولت باز و بسته شدن شیر و آبیندی کامل
- عدم نیاز به هیچگونه سرویس و نگهداری در مدت بهره برداری

DIN EN 1693 استاندارد GGG40 طبق استاندارد EN-GJS-400-15 طبق استاندارد DIN EN 1563 معادل



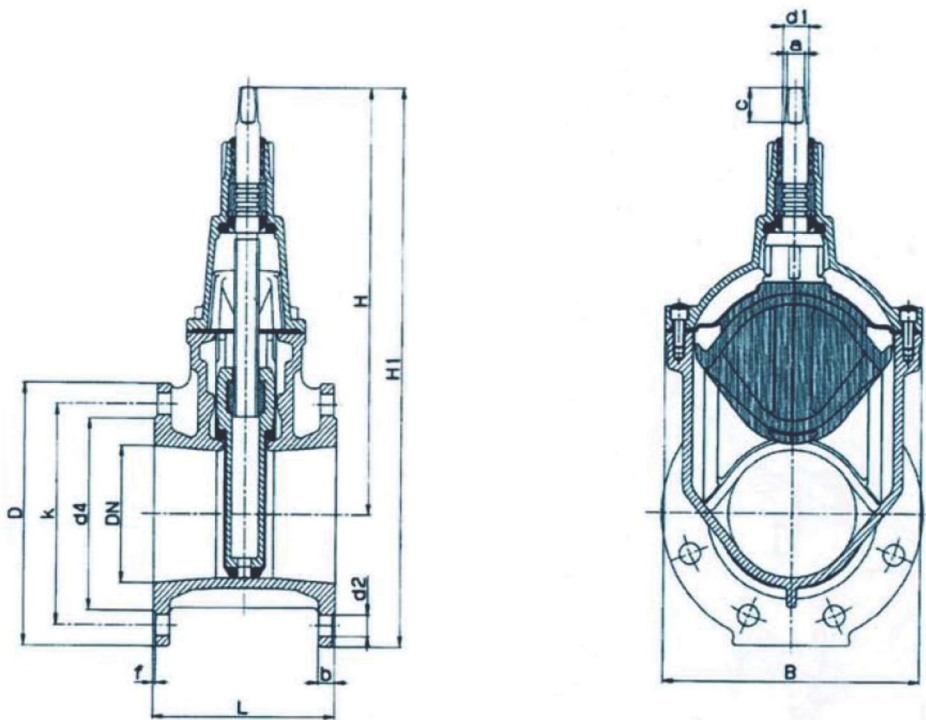
نام و جنس قطعات شیر های کشویی زبانه لاستیکی



No.	Part Name	Material
1	Shaft	X20 Cr13
2	Wiper Ring	EPDM
3	O-Ring	NBR
4	Thrust Collar	Bronze
5	Spindle Ring	Bronze
6	Back Seal	EPDM
7	Allen Screws	Steel 8.8
8	Bonnet	EN-GJS-400-15
9	Bonnet Gasket	EPDM
10	Body	EN-GJS-400-15
11	Wedge Nut	Bronze
12	Wedge	EN-GJS-400-15 Rubberized with vulcanized EPDM

شیرهای کشویی زبانه لاستیکی DN50-350, PN10-16

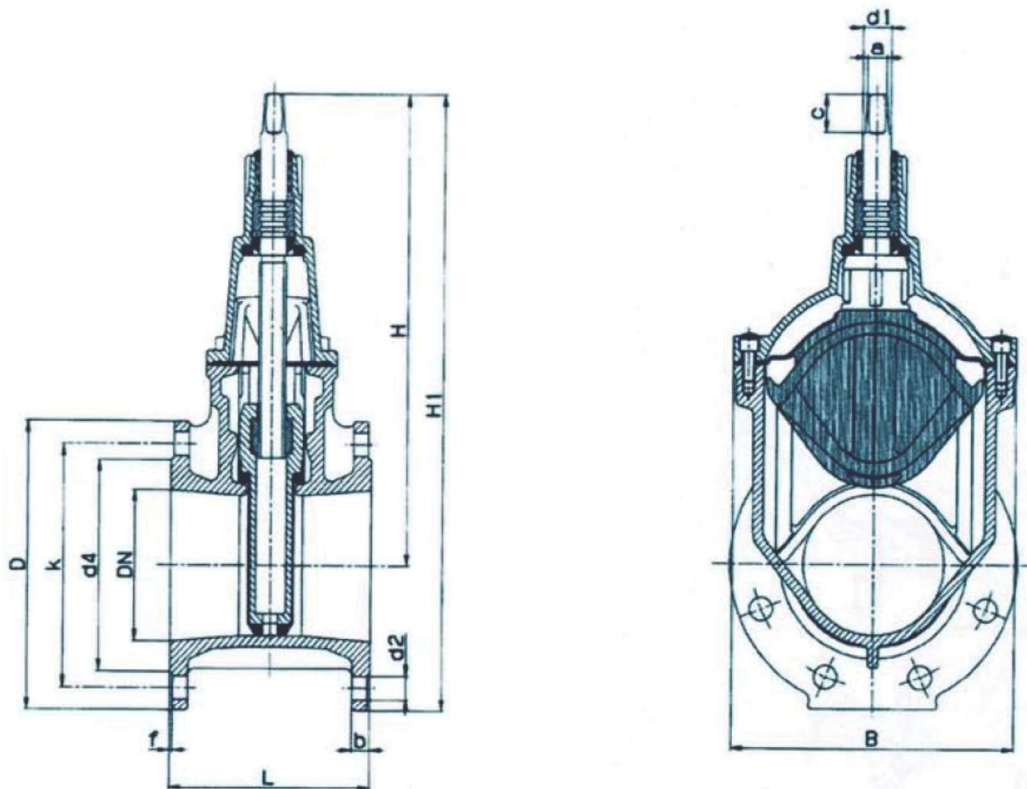
DN [mm]	PN [bar]	Hydrostatic test pressure in bars for:	
		Body (water)	Seat (water)
50-350	10	15	11
50-350	16	24	18



DN [mm]	PN [bar]	Flange					Bolts			Shaft			Valve				Weight [Kg]		
		D	b	K	d4	f	Qty.	Thread	d2	a	c	d1	H	H1	L [short]	L [long]	B	short	long
50	10	165	19	125	98	3	4	M16	19	14.8	30	22	237	320	150	250	118	10.5	11.5
	16																		
65	10	185	19	145	118	3	4	M16	19	16.3	31	22	255	347	170	270	144	13.5	14.5
	16																		
80	10	200	19	160	133	3	4	M16	19	17.3	35	25	288	388	180	280	160	16.5	18
	16																		
100	10	220	19	180	153	3	8	M16	19	19.3	38	25	334	444	190	300	188	21	24
	16																		
125	10	250	19	210	183	3	8	M16	19	19.3	38	28	403	528	200	325	240	28.5	32.5
	16																		
150	10	285	19	240	209	3	8	M20	23	19.3	38	28	465	608	210	350	280	37	41
	16																		
200	10	340	20	295	264	3	8	M20	23	24.3	48	32	551	721	230	400	348	61	75
	16																		
250	10	400	22	350	319	3	12	M20	23	27.3	48	36	662	862	250	450	434	96	118
	16			355				M24	28										
300	10	455	24.5	400	367	4	12	M20	23	27.3	48	36	758	986	270	500	512	145	163
	16			410				M24	28										
350	10	520	26.5	460	427	4	16	M20	23	27.3	48	36	838	1100	290	550	605	270	---
	16			470				M24	28										

شیرهای کشویی زبانه لاستیکی DN400-500 , PN10-16

DN [mm]	PN [bar]	Hydrostatic test pressure in bars for:	
		Body (water)	Seat (water)
400-500	10	15	11
400-500	16	24	18



DN [mm]	PN [bar]	Flange					Bolts			Shaft			Valve				Weight [Kg]		
		D	b	K	d4	f	Qty.	Thread	d2	a	c	d1	H	H1	L [short]	L [long]	B	short	long
400	10	580	28	515	480	4	16	M24	28	32.3	55	44	974	1264	310	600	687	276	---
	525			M27				31											
450	10	640	30	565	530	4	20	M24	28	32.3	55	44	974	1310	330	650	687	395	---
	585			M27				31											
500	10	715	31	620	582	4	20	M24	28	32.3	55	44	1212	1570	360	700	687	520	---
	650			M30				34											
	410			M24				28											