

## شیرهای گلوب طرح API



### 1"-12" Class 150-600

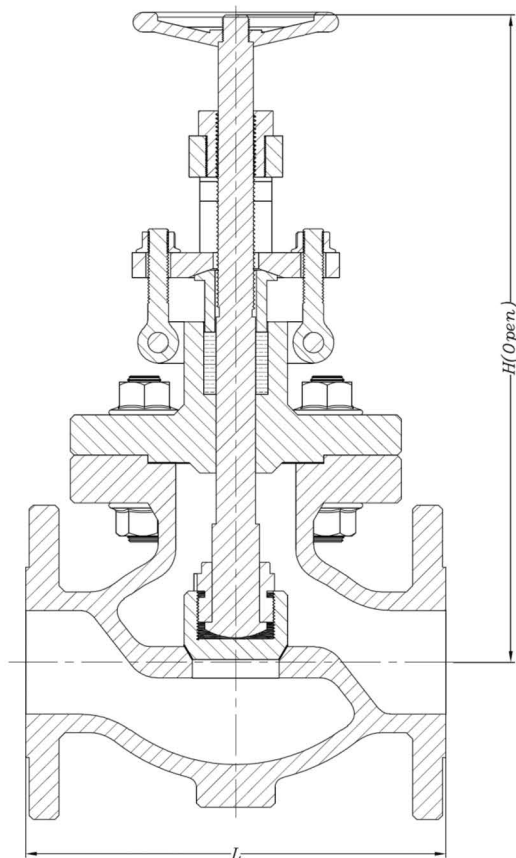
- طراحی شیر بر اساس استاندارد: API 623
- اندازه پیشانی تا پیشانی طبق استاندارد: ASME B16.10
- سوراخ کاری فلنج مطابق استاندارد: ASME B16.5
- تست نهایی طبق استاندارد: API 598
- پوشش رنگ: رنگ پودری کوره ای با مکانیزم پاشش الکترواستاتیک - RAL5005

جنس قطعات:

- بدنه: A216 WCB, ASTM B148 (C95800), CF8M
- دیسک: A216 WCB, CF8M, ASTM B148 (C95800)
- محور: AISI 420, AISI 316, Duplex
- نشیمن آب بندی: فلز به فلز

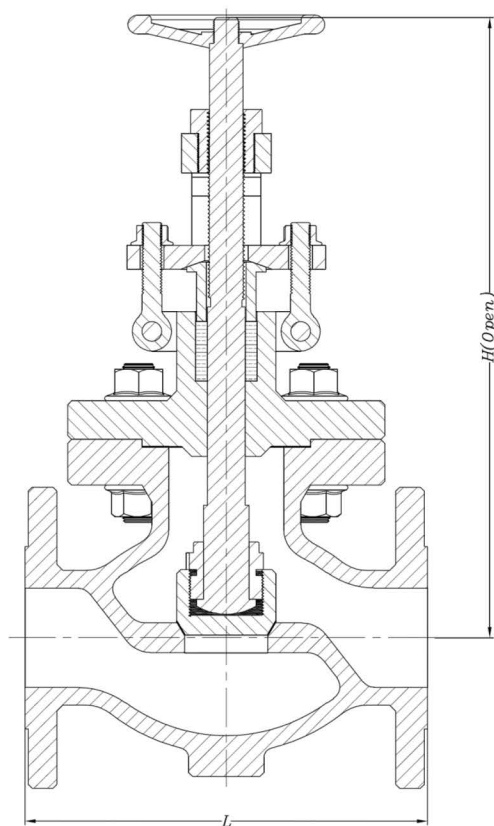
- ❖ شیرهای فوق، با سایر مواد مورد نیاز مشتری نیز تولید می شوند.
- ❖ نوع عملگر بسته به نیاز مشتری می تواند دستی، برقی، هیدرولیکی یا پنوماتیکی باشد.

ابعاد کلی شیرهای گلوب Class 150



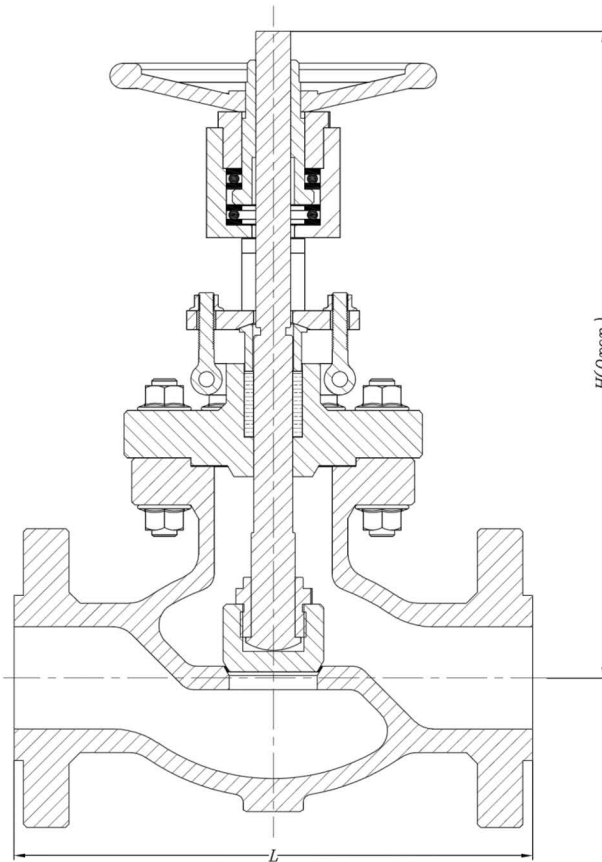
<b>NPS</b>	<b>in.</b>	<b>1</b>	<b>2</b>	<b>2 1/2</b>	<b>3</b>	<b>4</b>	<b>5</b>	<b>6</b>	<b>8</b>	<b>10</b>	<b>12</b>
<b>DN</b>	<b>mm</b>	<b>25</b>	<b>50</b>	<b>65</b>	<b>80</b>	<b>100</b>	<b>125</b>	<b>150</b>	<b>200</b>	<b>250</b>	<b>300</b>
<b>L</b>	<b>mm</b>	127	203	216	241	292	356	406	495	622	698
<b>H</b>	<b>mm</b>	210	345	365	395	450	510	540	615	710	850
<b>Weight</b>	<b>Kg</b>	7	18	26	32	56	69	90	140	230	440

ابعاد کلی شیرهای گلوب Class 300



NPS	in.	1	2	2 1/2	3	4	5	6	8	10	12
DN	mm	25	50	65	80	100	125	150	200	250	300
L	mm	203	267	292	318	356	400	444	559	622	711
H	mm	210	365	385	400	450	500	550	680	770	900
Weight	Kg	7	23	34	45	72	110	125	240	350	650

ابعاد کلی شیرهای گلوب Class 600



NPS	in.	1	2	2 1/2	3	4	6	8	10	12
DN	mm	25	50	65	80	100	150	200	250	300
L	mm	216	292	330	356	432	559	660	787	838
H	mm	240	440	460	530	600	780	850	940	1100
Weight	Kg	11	35	43	61	115	310	500	710	1040